

# Observatorio de EMPLEO PACTEM NORD

## INFORME (5/2024)

---

### Evolución del desempleo en l'Horta Nord (mayo de 2024)



## L'HORTA NORD

(cierre del informe: 10/4/2024)

En el marco de las labores de investigación e información del Observatorio de Empleo de Pactem Nord, seguidamente te ofrecemos información perteneciente a los **datos de desempleo publicados por LABORA y el SEPE correspondientes al mes de mayo de 2024** relativos a los municipios de l’Horta Nord incorporando una comparativa territorial a nivel autonómico y estatal.

**Colabora:**



## Índice

1- Principales datos .....	3
2- Evolución del desempleo en l’Horta Nord. ....	4
3- Evolución anual del desempleo 2017-2024. ....	6
4- Perfil de las personas desempleadas en el mes de marzo .....	9
5- Comparativa territorial del desempleo .....	11

## Índice de contenidos gráficos:

**Tabla 1.** Evolución anual del desempleo por municipio en l’Horta Nord.

**Tabla 2.** Personas desempleadas por sexo y municipio. Mayo 2024.

**Tabla 3.** Variación de personas desempleadas de l’Horta Nord.

**Tabla 4.** Distribución porcentual de las personas desempleadas según sexo de l’Horta Nord.

**Tabla 5.** Distribución porcentual de las personas desempleadas según edad de l’Horta Nord.

**Tabla 6.** Comparativa mensual y anual del desempleo en España.

**Tabla 7.** Comparativa mensual y anual del desempleo en la Comunitat Valenciana.

**Tabla 8.** Comparativa mensual y anual del desempleo en l’Horta Nord.

**Gráfico 1.** Evolución del desempleo en l’Horta Nord.

**Gráfico 2.** Evolución anual del desempleo según edad en l’Horta Nord.

**Gráfico 3.** Evolución anual del desempleo según sexo en l’Horta Nord.

**Gráfico 4.** Evolución anual del desempleo según sector de actividad en l’Horta Nord.

**Gráfico 5.** Personas desempleadas por sector de actividad en l’Horta Nord.

**Gráfico 6.** Personas desempleadas por nivel de estudios en l’Horta Nord.

**Gráfico 7.** Distribución del desempleo según tipo de ocupación en l’Horta Nord.

Puede descargarse este informe también en la APP de Empleo de Pactem Nord.



## 1- Principales datos



**Infografía 1. Resumen de datos correspondiente al mes de mayo de 2024.**

Elaboración propia. Fuente: LABORA. Servicio Valenciano de Empleo y Formación.

## 2- Evolución del desempleo en l’Horta Nord

Durante el mes de mayo del año 2024 se **observa un descenso del desempleo de 176 personas en l’Horta Nord respecto al mes anterior**, lo que sitúa en 17.410 la cifra de personas desempleadas, encadenando cuatro meses consecutivos de bajadas, siendo la segunda cifra más baja de la serie histórica. (Véase infografía 1)

Respecto a la evolución del desempleo con datos desagregados por sexo, en el caso de las mujeres, desciende en 133, esto es, de las 10.764 mujeres en el mes de abril hasta las 10.631 actuales. Por otro lado, el descenso del desempleo en hombres es menor, pasando de 6.822 en abril a 6.779 hombres en mayo.

Interanualmente los datos proyectan una **disminución de 461 mujeres y 177 hombres menos en desempleo con respecto a mayo de 2023**. En el gráfico inferior se puede observar la evolución desde 2021, donde se aprecia una ligera tendencia convergente respecto al desempleo entre ambos sexos.

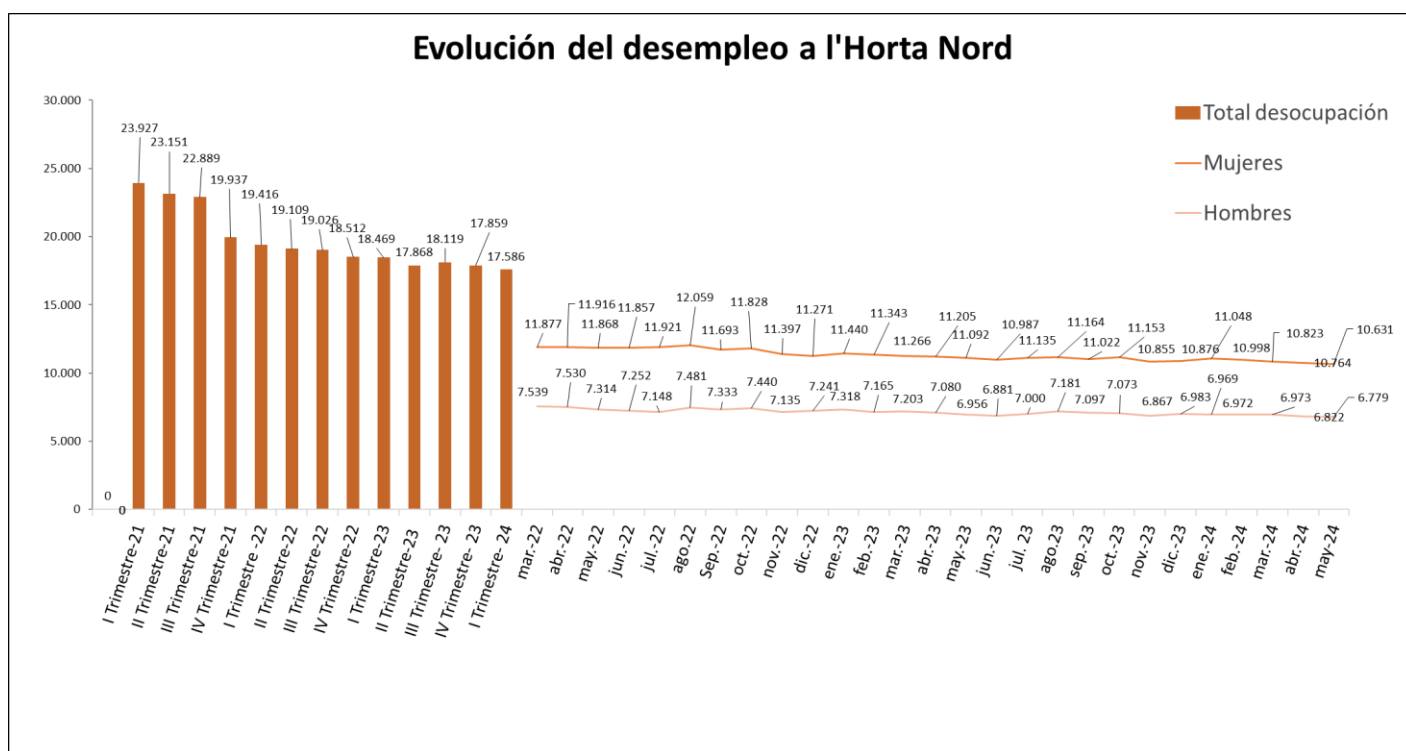


Gráfico 1. Evolución del desempleo en l’Horta Nord.

Elaboración propia. Fuente: LABORA. Servicio Valenciano de Empleo y Formación (2021-2024).

El **análisis interanual arroja un descenso de 638 personas en desempleo**, las cuales suponen porcentualmente **una reducción del 3,54%**. En este análisis interanual apreciamos diferencias significativas entre municipios y, en este sentido, **destacan en términos porcentuales los descensos del desempleo en Emperador (-25,64%), Massalfassar (19,40%), Tavernes Blanques (-12,89%) y Vinalesa (-12,64%)**, mientras que, en términos absolutos, sin embargo, son los municipios de Paterna (-283 personas), Tavernes Blanques (-78 personas) y Moncada (-74 personas), donde más se ha reducido el desempleo. Por el contrario, el mayor aumento del desempleo interanual se ha producido en El Puig de Santa Maria (8,29%) y en Bonrepòs i Mirambell (6,97%) y Albuixech (3,18%).

En concordancia con su tamaño poblacional, y tomando el mes de mayo de 2024 como referencia, **los municipios con el mayor número de personas desempleadas inscritas son Paterna y Burjassot, con 4.760 y 3.090 personas desempleadas** respectivamente. Les siguen, en orden a su número de personas desempleadas, otros municipios como Moncada (1.141) y Alboraya (1.028).

Evolución anual del desempleo por municipio en l’Horta Nord				
Horta Nord	05/23	05/24	Var. may-24/may-23	
			Total	%
Albalat dels Sorells	196	185	-11	-5,61 %
Alboraya	1.046	1.028	-18	-1,72 %
Albuixech	220	227	7	3,18 %
Alfara del Patriarca	145	144	-1	-0,69 %
Almàssera	442	432	-10	-2,26 %
Bonrepòs i Mirambell	201	215	14	6,97 %
Burjassot	3.140	3.090	-50	-1,59 %
Emperador	39	29	-10	-25,64 %
Foios	383	372	-11	-2,87 %
Godella	514	525	11	2,14 %
Massalfassar	134	108	-26	-19,40 %
Massamagrell	1.009	960	-49	-4,86 %
Meliana	650	615	-35	-5,38 %
Moncada	1.215	1.141	-74	-6,09 %
Museros	358	360	2	0,56 %
Paterna	5.043	4.760	-283	-5,61 %
Pobla de Farnals, La	429	437	8	1,86 %
Puig de Santa Maria, El	386	418	32	8,29 %
Puçol	931	925	-6	-0,64 %
Rafelbunyol	513	482	-31	-6,04 %
Rocafort	275	278	3	1,09 %
Tavernes Blanques	605	527	-78	-12,89 %
Vinalesa	174	152	-22	-12,64 %
<b>Total</b>	<b>18.048</b>	<b>17.410</b>	<b>-638</b>	<b>-3,54 %</b>

**Tabla 1. Evolución anual del desempleo por municipio en l’Horta Nord.**  
Elaboración propia. Fuente: LABORA (2023-2024).

Los datos desagregados por sexo nos permiten observar que el mayor volumen de mujeres desempleadas se encuentra en los municipios de Paterna (2.957 personas) y en Burjassot (1.835 personas). **Porcentualmente, el municipio de Puçol, con el 66,5% y Albalat dels Sorells, con un 64,4% son los municipios con mayor porcentaje de desempleo femenino** sobre el total de personas desempleadas y que además ya lo eran el mes pasado de abril. La tendencia más equilibrada en cuanto a paridad, la encontramos en el municipio de Rocafort, donde las mujeres representan el 54,7% de las personas desempleadas.

Personas desempleadas por sexo y municipio. Mayo 2024								
Horta Nord	Mujeres	Hombres	Total		Horta Nord	Mujeres	Hombres	Total
Albalat dels Sorells	116	69	185		Meliana	387	228	615
Alboraya	607	421	1.028		Moncada	671	470	1.141
Albuixech	132	95	227		Museros	224	136	360
Alfara del Patriarca	83	61	144		Paterna	2.957	1.803	4.760
Almàssera	278	154	432		Pobla de Farnals, La	271	166	437
Bonrepòs i Mirambell	133	82	215		Puig de Santa Maria, El	244	174	418
Burjassot	1.835	1.255	3.090		Puçol	615	310	925
Emperador	18	11	29		Rafelbunyol	307	175	482
Foios	232	140	372		Rocafort	152	126	278
Godella	291	234	525		Tavernes Blanques	340	187	527
Massalfassar	67	41	108		Vinalesa	91	61	152
Massamagrell	580	380	960		<b>Totales</b>	<b>10.631</b>	<b>6.779</b>	<b>17.410</b>

**Tabla 2. Personas desempleadas por sexo y municipio. Mayo 2024.**  
Elaboración propia. Fuente: LABORA. Servicio Valenciano de Empleo y Formación. Mayo 2024.

### 3- Evolución anual del desempleo 2017-2024.

El análisis de la evolución interanual del mes de mayo, para el periodo comprendido entre 2017 y 2024, muestra **continuas disminuciones en el número de personas desempleadas, solo interrumpidas por los años 2020 y 2021** (periodo de pandemia) durante los cuales el desempleo se elevó en 3.936 personas desempleadas.

**En los últimos 8 años, en la comarca se aprecia una reducción del desempleo de un 23,71%** (5.410 personas desempleadas menos). Asimismo, se observa que tras una significativa reducción del desempleo entre los años 2022 a 2023 de 1.134 personas, para el periodo comprendido entre 2023 y 2024, esta comienza una tendencia a la desaceleración pasando a 638 personas.

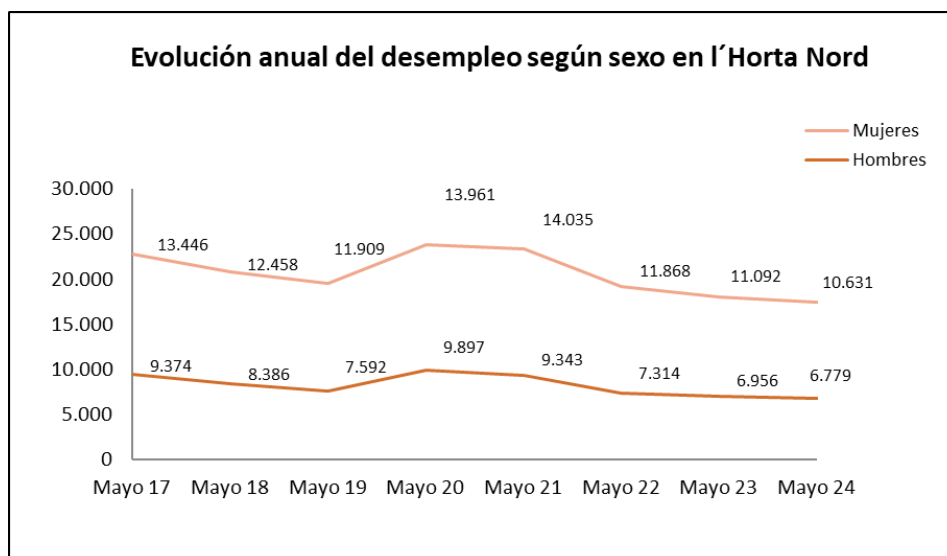
Variación personas desempleadas en l'Horta Nord		
Período	Desempleados/as	Variación absoluta
Mayo 17	22.820	-
Mayo 18	20.844	-1.976
Mayo 19	19.501	-1.343
Mayo 20	23.858	4.357
Mayo 21	23.378	-480
Mayo 22	19.182	-4.196
Mayo 23	18.048	-1.134
Mayo 24	17.410	-638
Diferencia mayo 2017-2024		-5.410
Dif. % mayo 2017-2024		-23,71 %

**Tabla 3. Variación de personas desempleadas en l'Horta Nord.**

Elaboración propia. Fuente: LABORA. Servicio Valenciano de Empleo y Formación, referencia anual mes de mayo (2017- 2024).

En la serie de datos, destacan los mayores descensos interanuales del desempleo que tuvieron lugar en el año 2022, cuando los datos revelan una bajada interanual de 4.196 personas desempleadas, favorecida por el periodo de recuperación económica y del mercado laboral tras la crisis de la pandemia del COVID-19.

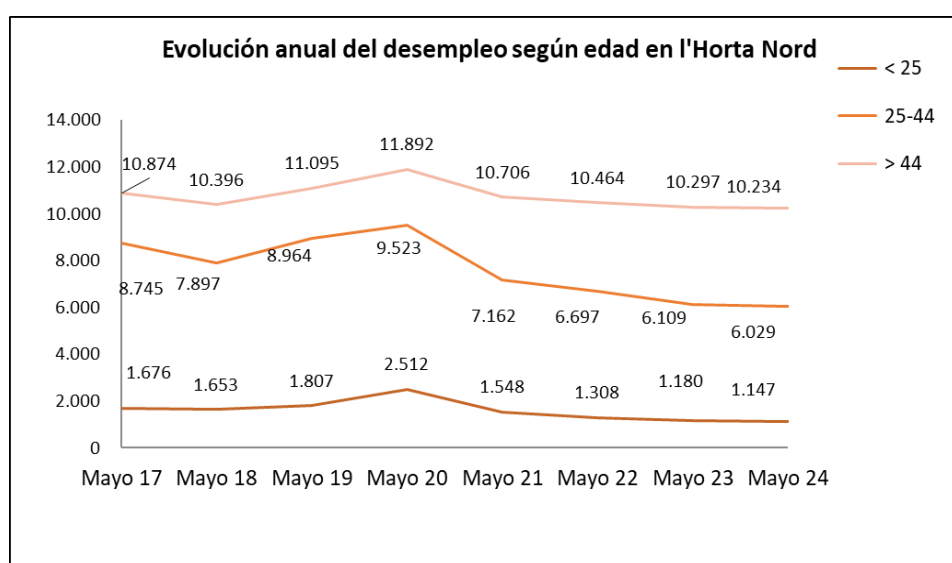
Si analizamos los datos de desempleo desagregados por sexo desde el año 2017 al año 2024, tomando como referencia el mes de mayo, se observan tendencias similares entre ambos sexos, aunque el balance general es menos favorable para el sexo femenino. Desde 2017, **el número de mujeres en desempleo ha descendido en 2.815 personas**, mientras que en el caso de los hombres esta reducción ha sido de 2.595 personas. Todo ello, significa que **el desempleo se ha reducido un 20,94% entre las mujeres, mientras que en el mismo periodo lo ha hecho un 27,68% para los hombres.**



**Gráfico 2. Evolución anual del desempleo según edad en l'Horta Nord.**

Elaboración propia. Fuente: LABORA. Servicio Valenciano de Empleo y Formación, referencia anual mayo 2017- 2024.

En relación a la edad, **el grupo más numeroso en situación de desempleo a lo largo de toda la serie, es el de personas mayores de 44 años, que alcanza las 10.234 personas desempleadas en mayo.** El desempleo disminuye en la comparativa interanual respecto al año anterior en todos los grupos de edad, con una gran reducción entre el grupo de jóvenes menores de 25 años (-2,80%) y en el grupo de 25 a 44 años (-1,31%); también se reduce entre las personas mayores de 44 años, aunque de manera más leve (-0,61%).

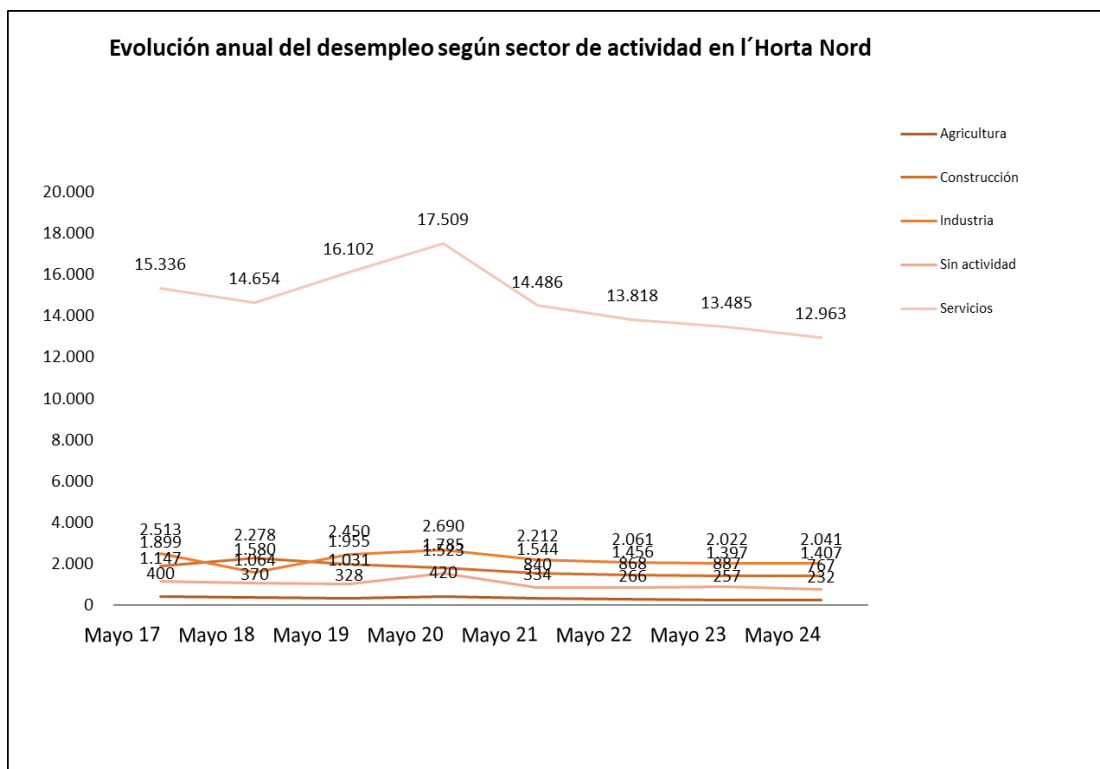


**Gráfico 3. Evolución anual del desempleo según sexo en l'Horta Nor**

Elaboración propia. Fuente: LABORA. Servicio Valenciano de Empleo y Formación, referencia anual mayo 2017- 2024.

Si atendemos al desarrollo completo de la serie, desde 2017, el descenso del desempleo es más prominente tanto entre las personas de 25 a 44 años, un 31,06%, como en jóvenes menores de 25 años que desciende un 31,56%, mientras que en mayores de 44 años la merma sería del 5,89%. Estos datos sugieren que, aunque se han observado mejoras en el desempleo respecto a años anteriores, aún **persiste la problemática en términos de la recuperación del empleo para las personas de mayor edad.**

Al analizar los datos a nivel sectorial, observamos un mayor impacto del desempleo sobre personas registradas como trabajadoras del sector servicios (12.963 personas desempleadas), pero con descensos en los últimos años muy significativos. De hecho, en términos absolutos, desde el año 2017 al 2024, es el sector que mayor desciende en número de personas desempleadas (-2.373 personas). Porcentualmente, encabeza el descenso interanual el sector de la construcción (-13,16%), seguido del sector agrícola (-3,88%). Así, en los últimos años el descenso mayoritario repercute en el sector agrícola (-42%).



**Gráfico 4. Evolución anual del desempleo según sector de actividad en l'Horta Nord.**

Elaboración propia. Fuente: LABORA. Servicio Valenciano de Empleo y Formación, referencia anual mayo 2017 2024.



#### 4- Perfil de las personas desempleadas en el mes de mayo de l’Horta Nord.

Al analizar las cifras de desempleo desagregadas por sexo en la **comarca de l’Horta Nord**, encontramos **10.631 mujeres desempleadas en mayo**, un descenso de **133 mujeres respecto al mes previo**. En cuanto al sexo masculino, encontramos un descenso de **43 hombres desempleados menos** que el mes anterior. En términos porcentuales, la relación entre las tasas de desempleo de hombres y mujeres ha sido similar en los meses anteriores, a diferencia de este último mes, donde porcentualmente el descenso del desempleo ha sido mayor en mujeres; aun así, se sigue revelando la brecha entre sexos en cuanto al desempleo.

Distribución porcentual de las personas desempleadas según sexo		
	%	Total
Mujeres	61,06 %	10.631
Hombres	38,94 %	6.779

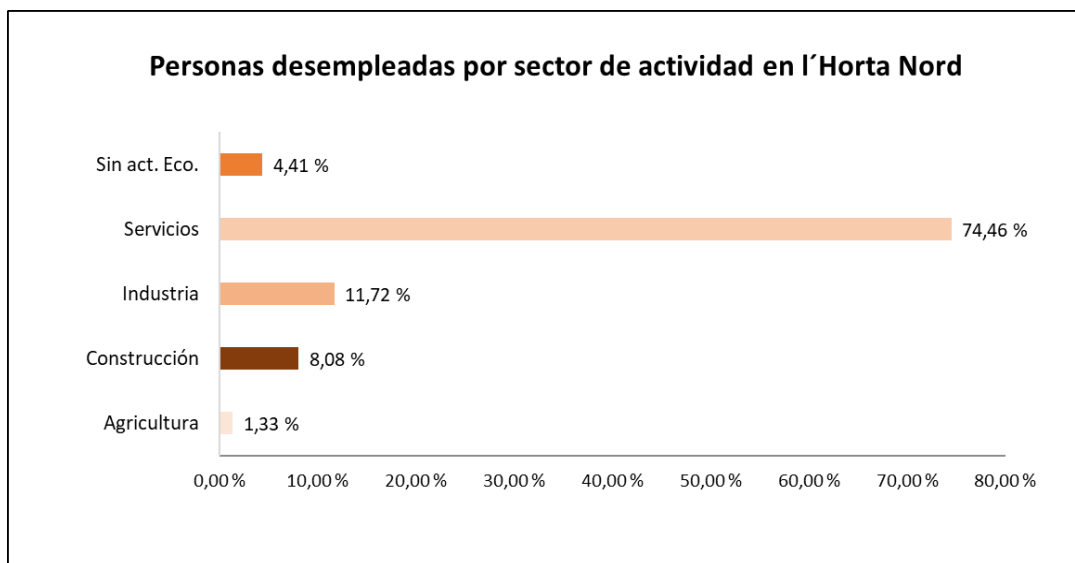
**Tabla 4. Distribución porcentual de las personas desempleadas según sexo de l’Horta Nord.**  
Elaboración propia. Fuente: LABORA. Servicio Valenciano de Empleo y Formación, mayo 2024.

En cuanto a la distribución por grupos de edad, el **mayor número de personas desempleadas se encuentra en el perteneciente a mayores de 44 años, con 10.234 personas en el mes de mayo**, representando el 58,78% del total. Respecto al grupo de personas **menores de 25 años en situación de desempleo, pasa de representar un 6,71% a un 6,59% y desciende hasta las 1.147 personas**. En cuanto al grupo de edad de 25 a 44 años, se registran 6.029 personas desempleadas, suponiendo un descenso de 80 personas respecto al mes anterior.

Distribución porcentual de las personas desempleadas según edad		
	%	Total
<25	6,59 %	1.147
25-44	34,63 %	6.029
>44	58,78 %	10.234

**Tabla 5. Distribución porcentual de las personas desempleadas según edad de l’Horta Nord.**  
Elaboración propia. Fuente: LABORA. Servicio Valenciano de Empleo y Formación, mayo 2024.

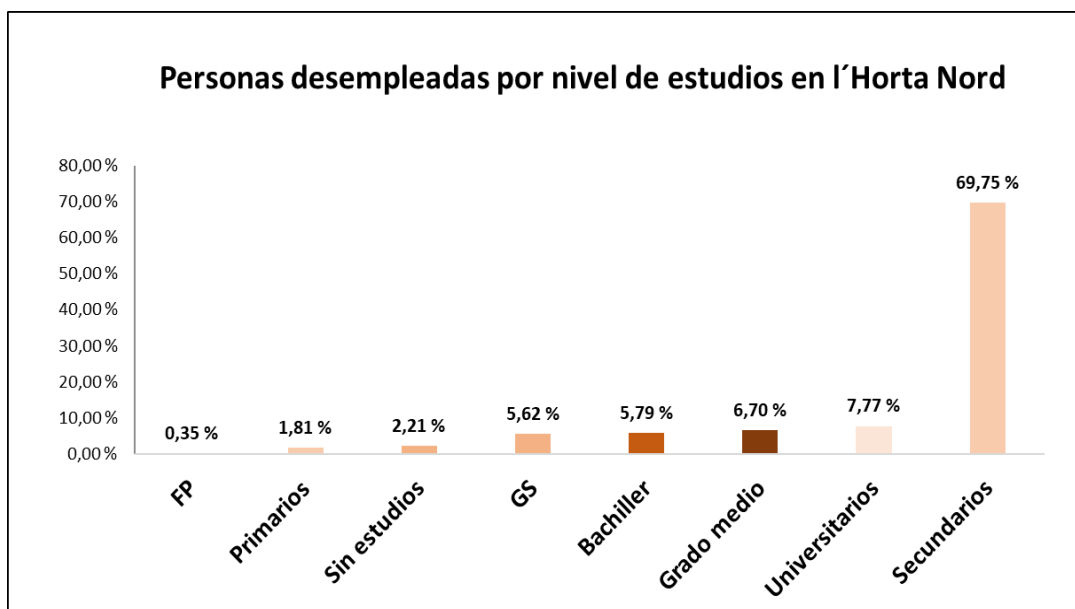
En relación al sector de actividad, **las personas desempleadas pertenecientes al sector servicios representan un 74,46% del total** en el mes de mayo. Por otro lado, las **personas desempleadas provenientes del sector industrial constituyen el 11,72% del total**, seguidas por el sector de la construcción, que suponen un 8,08%. En contraste, el sector agrícola registra el menor porcentaje de personas desempleadas, representando apenas un 1,33% del total.



**Gráfico 5. Personas desempleadas por sector de actividad en l'Horta Nord.**

Elaboración propia. Fuente: LABORA. Servicio Valenciano de Empleo y Formación, mayo 2024.

Al examinar el desempleo atendiendo al nivel formativo, **destaca el grupo conformado por un 69,75% de las personas desempleadas con un nivel educativo equivalente a estudios secundarios. Por el contrario, el grupo formativo que menos porcentaje de personas desempleadas tiene es, con mucha diferencia, el nivel de Formación Profesional (0,35%).** Destaca también, el alto número de personas con estudios superiores que se encuentran en situación de desempleo, con un 7,77% del total.

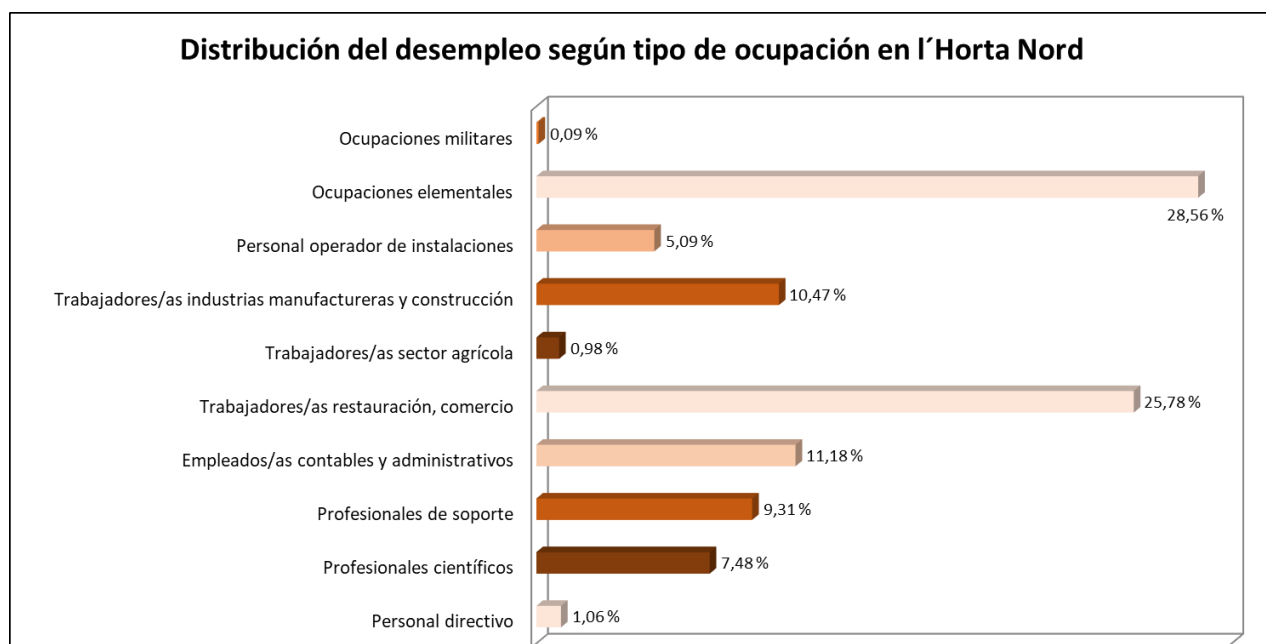


**Gráfico 6. Personas desempleadas por nivel de estudios en l'Horta Nord.**

Elaboración propia. Fuente: LABORA. Servicio Valenciano de Empleo y Formación, mayo 2024.

En línea con el análisis de meses anteriores, poniendo el foco sobre la ocupación previa, **aquellas ocupaciones elementales (28,56%)** así como **los servicios de restauración, comercio o personales (25,78%)**, son las que presentan mayor volumen de personas desempleadas.

Por contra, **aquellas actividades que requieren de una alta cualificación como el personal técnico y científico (7,48%), el personal operador de instalaciones (5,09%), o profesionales de soporte (9,31%)** presentan porcentajes más moderados, siendo el personal directivo (1,06%), ocupaciones militares (0,09%) así como los pertenecientes al sector agrícola (0,98%) las ocupaciones con menor porcentaje de desempleo.



**Gráfico 7. Distribución del desempleo según tipo de ocupación en l’Horta Nord.**

Elaboración propia. Fuente: LABORA. Servicio Valenciano de Empleo y Formación, mayo 2024.

## 5- Comparativa territorial del desempleo.

Comparativa mensual y anual del desempleo en España				
	España	Valores absolutos may.- 24	Variaciones	
			Intermensual abr-24- may-24	Interanual may-24- may-23
Sexo	Mujeres	1.570.884	-31.954	-86.716
	Hombres	1.036.366	-27.296	-47.275
Edad	Menores de 25 años	179.075	-9.007	-12.136
	Mayores de 25 años	2.428.775	-49.643	-121.855
Sectores	Agricultura	91.564	-2.249	-20.724
	Industria	204.484	-3.715	-13.735
	Construcción	201.009	-3.867	-9.897
	Servicios	1.868.081	-44.467	-80.167
	Sin empleo anterior	242.712	-4.352	-9.468
<b>Total</b>		<b>2.607.850</b>	<b>-58.650</b>	<b>-133.991</b>

**Tabla 6. Comparativa mensual y anual del desempleo en España.**

Elaboración propia. Fuente: SEPE. Servicio Público de Empleo Estatal (2023-2024).

Comparativa mensual y anual del desempleo en Comunitat Valenciana				
C. Valenciana		Valores absolutos may.- 24	Variaciones	
			Intermensual abr-24- may-24	Interanual may-24- may-23
Sexo	Mujeres	192.455	-1.908	-9.899
	Hombres	123.641	-1.506	-4.923
Edad	Menores de 25 años	19.002	-317	-1.539
	Mayores de 25 años	297.094	-3.097	-13.283
Sectores	Agricultura	8.844	6	-1.255
	Industria	38.815	-389	-1.939
	Construcción	24.305	-380	-827
	Servicios	221.155	-2.682	-9.992
	Sin empleo anterior	22.977	31	-809
Total		316.096	-3.414	-14.822

**Tabla 7. Comparativa mensual y anual del desempleo en la C. Valenciana.**

Elaboración propia. Fuente: LABORA.

Comparativa mensual y anual del desempleo en l'Horta Nord				
Horta Nord		Valores absolutos may.- 24	Variaciones	
			Intermensual abr-24- may-24	Interanual may-24- may-23
Sexo	Mujeres	10.631	-133	-461
	Hombres	6.779	-43	-177
Edad	Menores de 25 años	1.147	-33	-96
	Mayores de 25 años	16.263	-143	-542
Sectores	Agricultura	231	1	-25
	Industria	2.038	3	10
	Construcción	1.413	-6	19
	Servicios	13.122	-159	-522
	Sin empleo anterior	782	-15	-120
Total		17.410	-176	-638

**Tabla 8. Comparativa mensual y anual del desempleo en l'Horta Nord.**

Elaboración propia. Fuente: LABORA. Servicio Valenciano de Empleo y Formación (2023-2024).

En la Comunitat Valenciana, **el mes de mayo ha registrado un descenso del desempleo de 3.414 personas desempleadas respecto al mes de abril**, mientras que, a nivel nacional este descenso se sitúa en 58.650 personas respecto al mes anterior, cifras que inciden sobre el número total de población desempleada registrada en España en el mes de mayo de 2.607.850 personas.

En la comparativa interanual, se replica esta tendencia positiva en términos de reducción del desempleo, **con un descenso de 638 personas en l'Horta Nord**, mientras que en la **Comunitat Valenciana esta disminución llega a situarse en 14.822 personas**. Asimismo, a nivel estatal se logra la cifra de 133.991 personas desempleadas menos que el año anterior. Todo ello pone de manifiesto que las tendencias registradas a nivel comarcal, autonómico y estatal se encuentran en consonancia.